

PREFEITURA MUNICIPAL
RELATÓRIO RESUMIDO DA EXECUÇÃO ORÇAMENTÁRIA
DEMONSTRATIVO SIMPLIFICADO DO RELATÓRIO RESUMIDO DA EXECUÇÃO ORÇAMENTÁRIA
DO REGIME PRÓPRIO DOS SERVIDORES PÚBLICOS

1 de 2

PERÍODO: Janeiro a Fevereiro 2015/BIMESTRE Janeiro - Fevereiro

LRP, Art. 48 - Anexo 14

R\$ 1

BALANÇO ORÇAMENTÁRIO - RECEITAS	No Bimestre	Até Bimestre
Provisão Inicial da Receita	-	52.560.000,00
Provisão Atualizada da Receita	-	52.560.000,00
Receitas Realizadas	6.987.971,06	6.987.971,06
Saldos de Exercícios Anteriores	-	0,00
Deficit Orçamentário	-	0,00

BALANÇO ORÇAMENTÁRIO - DESPESAS	No Bimestre	Até Bimestre
Dotação Inicial	-	52.560.000,00
Créditos Adicionais	-	0,00
Dotação Atualizada	-	52.560.000,00
Despesas Empenhadas	26.581.206,61	26.581.206,61
Despesas Executadas	5.794.510,59	5.794.510,59
Liquidadas	5.794.510,59	5.794.510,59
Superavit Orçamentário	-	1.193.460,47

DESPESAS POR FUNÇÃO / SUBFUNÇÃO	No Bimestre	Até Bimestre
Despesas Empenhadas	26.581.206,61	26.581.206,61
Despesas Executadas	5.794.510,59	5.794.510,59
Liquidadas	5.794.510,59	5.794.510,59

RECEITA CORRENTE LÍQUIDA - RCL	Até Bimestre
Receita Corrente Líquida	37.004.837,28

RECEITAS/DESPESAS DOS REGIMES DE PREVIDÊNCIA	No Bimestre	Até Bimestre
REGIME GERAL DE PREVIDÊNCIA SOCIAL	-	-
Receitas Previdenciárias (I)	0,00	0,00
Despesas Previdenciárias Executadas (II)	0,00	0,00
Liquidadas	0,00	0,00
Resultado Previdenciário (III)-(I-II)	0,00	0,00
REGIME PRÓPRIO DE PREVIDÊNCIA SOCIAL DOS SERVIDORES PÚBLICOS	-	-
Receitas Previdenciárias (IV)	0,00	0,00
Despesas Previdenciárias Executadas (V)	0,00	0,00
Liquidadas	0,00	0,00
Resultado Previdenciário (VI)-(IV-V)	0,00	0,00

RESULTADO NOMINAL E PRIMÁRIO	Flavio de LDO (a)	o Bimestre, (b)	Até Bimestre (b/a)
Resultado Nominal	0,00	0,00	0,00
Resultado Primário	0,00	1.359.694,97	0,00

MOVIMENTAÇÃO DOS RESTOS A PAGAR	Até Bimestre	Até Bimestre	a Pagar
RESTOS A PAGAR PROCESSADOS	17.960.609,19	0,00	2.077.313,06
PODER LEGISLATIVO	982,93	0,00	0,00
PODER EXECUTIVO	14.246.826,24	0,00	1.373.127,03
ENTIDADE SUPERVISIONADA	3.712.800,02	0,00	704.186,03
RESTOS A PAGAR NÃO PROCESSADOS	2.693.721,52	0,00	47.507,78
PODER LEGISLATIVO	24.130,42	0,00	0,00
PODER EXECUTIVO	188.010,62	0,00	27.998,30
ENTIDADE SUPERVISIONADA	2.481.580,48	0,00	19.509,48

PREFEITURA MUNICIPAL
RELATÓRIO RESUMIDO DA EXECUÇÃO ORÇAMENTÁRIA
DEMONSTRATIVO SIMPLIFICADO DO RELATÓRIO RESUMIDO DA EXECUÇÃO ORÇAMENTÁRIA
DO REGIME PRÓPRIO DOS SERVIDORES PÚBLICOS

2 de 2

PERÍODO: Janeiro a Fevereiro 2015/BIMESTRE Janeiro - Fevereiro

LRP, Art. 48 - Anexo 14

RS 1

DESPESAS COM MANUTENÇÃO E DESENVOLVIMENTO DO ENSINO - MDE	Valor Apurado até o	Limites Constitucionais Anuais	
		% Mínimo a Aplicar no Exercício	% Aplicado até o Bimestre
Mínimo Anual de <18% / 25%> das Receitas de Impostos em MDE	926.060,58	<25% / 18%>	22,52
Mínimo Anual de 60% do FUNDEB na Renda. Magistério Ensino Infantil e Fundamental	1.703.110,14	60%	78,54


RECEITAS DE OPERAÇÕES DE CRÉDITO E DESPESAS DE CAPITAL	Valor Apurado até o Bimestre	Saldo Não Realizado
RECEITAS DE OPERAÇÃO DE CRÉDITO (I)	0,00	50.000,00
DESPESAS DE CAPITAL LÍQUIDA (II)	372.313,85	5.539.669,75


PROJEÇÃO ATUARIAL DOS REGIMES DE PREVIDÊNCIA	Referência	Exercício		
		10º	20º	31º
REGIME GERAL DE PREVIDÊNCIA SOCIAL	0,00	0,00	0,00	0,00
Receitas Previdenciárias (I)	0,00	0,00	0,00	0,00
Despesas Previdenciárias (II)	0,00	0,00	0,00	0,00
Resultado Previdenciário (I-II)	0,00	0,00	0,00	0,00
REGIME PRÓPRIO DE PREVIDÊNCIA SOCIAL DOS SERVIDORES PÚBLICOS	0,00	0,00	0,00	0,00
Receitas Previdenciárias (IV)	0,00	0,00	0,00	0,00
Despesas Previdenciárias (V)	0,00	0,00	0,00	0,00
Resultado Previdenciário (IV-V)	0,00	0,00	0,00	0,00


RECEITA DA ALIENAÇÃO DE ATIVOS E APLICAÇÃO DOS RECURSOS	Valor Apurado até o Bimestre	Saldo Não Realizado
Receita de Capital Resultante da Alienação de Ativos	0,00	0,00
Aplicação dos Recursos da Alienação de Ativos	0,00	0,00

DESPESAS COM AÇÕES E SERVIÇOS PÚBLICOS DE SAÚDE	Valor Apurado até o	Limites Constitucionais Anuais	
		% Mínimo a Aplicar no Exercício	% Aplicado até o Bimestre
Despesas Próprias com Ações e Serviços Públicos de Saúde	762.735,74	15,00	18,55
Líquidas	762.735,74	15,00	18,55

DESPESAS DE CARÁTER CONTINUADO DERIVADAS DE PEP	Valor Apurado no Exercício Corrente
Total das Despesas/RCL (%)	0,00


Sandoval José de Luna
Prefeito


Noemi Maria de Andrade Silva
SECRETARIA DE FINANÇAS


Carlos Bezerra de Oliveira
CONTADOR CRC - PE 017.714